



megaline
SSENCE



GET TO THE POINT
MEGALINE SSENCE
JUSTO EN EL PUNTO





DATABASE Autodata

Autodata have been the leading data provider for over 40 years. Over 17 000 models from over 80 vehicle manufacturers. Autodatas direct research from Vehicle Manufacturers ensures up to the minute information. Updates can be carried out yearly.

BASE DE DATOS Autodata

Autodata ha sido el principal proveedor de datos durante más de 40 años. Más de 17.000 modelos de más de 80 fabricantes de vehículos. Autodata investiga directamente de los fabricantes asegurando información actualizada al minuto. Las actualizaciones pueden realizarse anualmente.

SMART CABINET


Despite its neat, compact design, the cabinet safely houses the PC and printer. Additionally, the cabinet can either be portable or mounted directly to the aligner column, at any desired height.

A pesar de su diseño limpio y compacto, el mueble ofrece seguridad para el PC y la impresora. Además, el mueble puede ser portátil o bien montarse directamente sobre la columna del alineador a cualquier altura deseada.



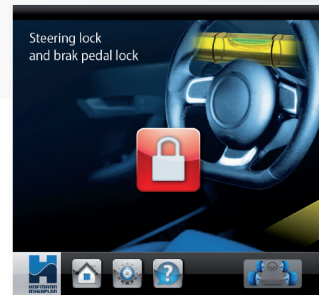
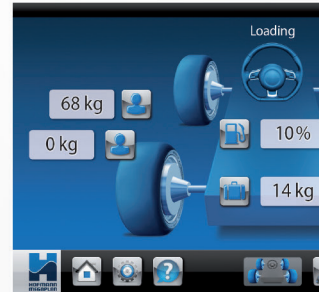
megafine

SSENCE



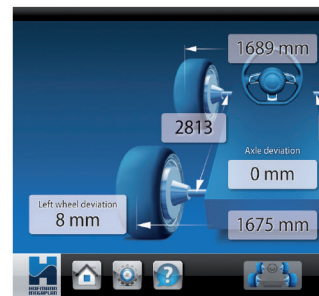


Walter Mueller, 08.01.2015



Walter Mueller, 08.01.2015

	Before adjustment			After adjustment		
	Left	Right	Delta	Left	Right	Delta
FRONT	0.24	0.28		0.17	0.15	
	n.a.	0.52		n.a.	0.32	
	0.38	n.a.	0.05	0.38	n.a.	0.05
	n.a.	0.33		n.a.	0.35	
	1.23			1.25		
REAR	0.10	0.10		0.10	0.10	
	0.20			0.20		
	1.35	1.20	0.15	1.35	1.20	0.15
	0.60			0.60		





SSENCE Software

The clear, impressive graphics provide the information you really need. There are no unnecessary procedures which may be too specifically related to certain vehicle manufacturers to slow you down. We work on the principle of „giving you the headlines, not the whole newspaper“. This means the information is easy to understand for the operator and the customer, as well as being fast and direct.

Software SSENCE


Los claros e impresionantes gráficos proporcionan la información que realmente se necesita. No existen procedimientos innecesarios específicos de fabricantes que puedan ralentizar el trabajo. Trabajamos con el principio de, “mostrarle los titulares, no el periódico completo”. Esto significa que la información es fácil de entender para el usuario y los clientes, además de ser rápido y directo.

Easy installation

No need to fine adjust the lift: The aligner is measuring just the car body itself. No need to do calibrations: The aligner comes with the cameras pre calibrated.

Fácil instalación

No es necesario un ajuste milimétrico del elevador. El alineador mide la carrocería del vehículo en sí. No es necesario hacer calibraciones, el alineador se entrega con las cámaras precalibradas.



Available in three versions

SSENCE 400 incorporates semi-automatic adjustment of the height of the camera bar using a gravity/counterweight method. Live readings can be obtained in a matter of seconds, and a simple, customer-friendly print out is provided in an instant. It comes with a 19" colour monitor.

SSENCE 400M offers the added feature of having a motorised movement of the camera bar, controlled by switch.

SSENCE 600 comes with the motorised camera bar, fully automatically synchronised with the up/down movement of the lift. In addition it boasts a visually-impacting 32" display mounted on the upright of the column.

For those customers wishing to use the SSENCE as a „fast fit“ style basic system maximising on speed, a **2 wheel programme** is incorporated into the software.

Disponible en tres versiones


SSENCE 400 incorpora ajuste semi-automático de la altura de las cámaras usando un contrapeso. Las lecturas en vivo se obtienen en cuestión de segundos y se proporciona una impresión sencilla y amigable en un instante. Viene con monitor de 19".

SSENCE 400M ofrece la característica adicional de tener un movimiento de la barra de cámaras controlado por interruptor.

SSENCE 600 viene con la barra de cámaras motorizada y completamente sincronizada con el movimiento del elevador. Adicionalmente está equipado con un monitor de 32" en la columna vertical causando un impacto visual. Para aquellos clientes que deseen utilizar el SSENCE como un sistema básico de "ajuste rápido" para maximizar la velocidad, un **programa de alineación a 2 ruedas** se incorpora en el software.



Auto-sincronización (megaline SSENCE 600)



SSENCE 600

Less maintenance

The reflecting target plates work without any electronics and batteries. No problem with unreliable measuring data because of no wireless transmission.

Mantenimiento mínimo

Los reflectores trabajan sin electrónica o baterías. No hay problema con medidas irreales porque no hay transmisión inalámbrica.



Light Metal Turn Tables

45 and 50 mm height adjustable

Platos giratorios ligeros

45 y 50 mm ajustables en anchura.



Remote control

(Option) Synchronised software with any Android tablet. Enables 100% one man operation in any situation.

Control remoto

(Opcional) Sincroniza el software con cualquier tablet Android. Posibilita a una persona un 100% de funcionalidad en cualquier situación

Todos los datos de este catálogo son solamente informativos. Pueden ser modificados sin previo aviso.

Dotacion estándar

PC con Windows 7 Ultimate
Ratón, teclado e impresora a color (3)
Base de datos oficial Autodata (1)
Software alineado oficial SSENCE (2)
Mueble SMART que puede ser montado en la columna del alineador, o móvil mediante ruedas para protección del PC y la impresora.
Monitor 19" SSENCE 400 y 400M
Monitor 32" SSENCE 600 (3)
4 reflectores 3D
4 garras autocentrantes de 4 puntos
2 platos giratorios con ajuste de anchura para 45 y 50 mm
1 depresor de freno, 1 bloca-volante, 2 tacos de freno
Preparado para control remoto con tablet

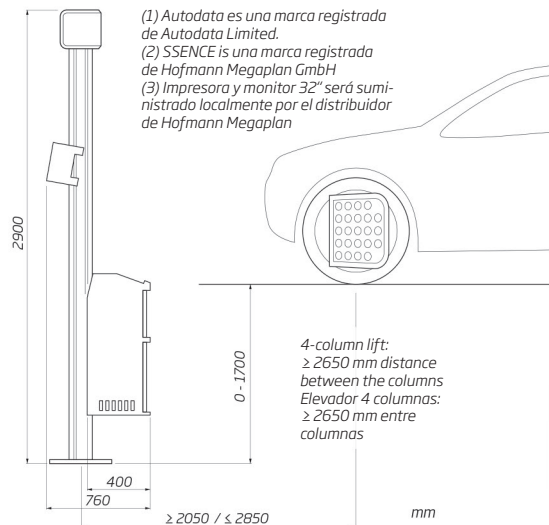
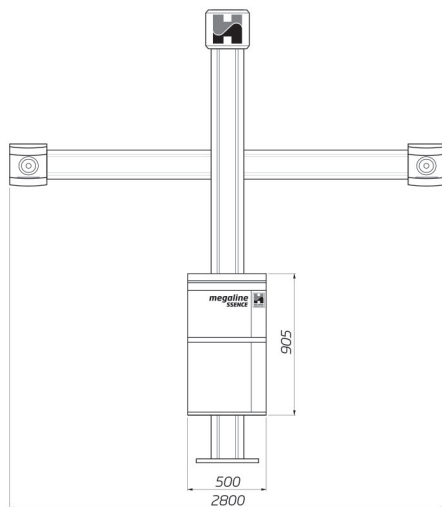
Standard Delivery

PC with Windows 7 Ultimate
Keyboard, mouse, and color printer (3)
Official Autodata (1) database
Official SSENCE (2) alignment software
Smart slim cabinet can be mounted in ergonomic height to the column, or movable on wheels. For dust protection of PC and printer.
19" monitor SSENCE 400 and 400M
32" monitor SSENCE 600 (3)
4 3D target discs
4 selfcentring 4 point rim clamps
2 light metal turn tables with height adjustment for 45 and 50 mm
1 break pedal lock, 1 steering wheel lock, 2 stoppers
Prepared for Android tablet remote control

Datos técnicos

Technical Data

Ajuste de altura cámaras.	S400 semi-automatico S400M motor S600 completamente automático	Camera height adjustment
Diámetro de llanta	12 - 25 pulgadas/Inch	Rim diameter
Alimentación	230V / 50 Hz / 1 PH / 500 W	Power supply
Embalaje (WxDxH)	292/45/41; 286/34/43; 131/96/73; 55/95/55 mm	Packing dimensions (WxDxH)
Peso bruto	100/80/110/50 kg	Gross weight



Distribuidor/Distributor

HOFMANN MEGAPLAN GmbH
Hauptstraße 67 · A-5302 Henndorf · Austria · Tel +43-6214-646612
HM-mail@hofmann-megaplan.com · hofmann-megaplan.com